

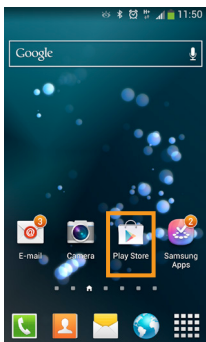
ALDI TALK App voor Android

De App voor alle ALDI TALK gebruikers

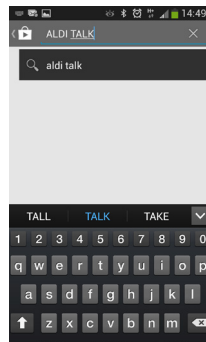
Instaleer eenvoudig en snel de ALDI TALK App op uw smartphone of uw tablet-pc!

Met de ALDI TALK App:


- controleer uw huidige beltegoed.
- laad snel online uw beltegoed.
- activeer eenvoudig uw ALDI TALK bundels.
- krijg een overzicht van alle transacties op uw rekening.



1. Open de „Play Store“ op uw smartphone of uw tablet-pc. Om het te kunnen gebruiken hebt u een Google account nodig.



2. Voer in het zoekvak ALDI TALK in.




3. In de lijst van resultaten vindt u de gratis App ALDI TALK. Selecteer deze.




4. Klik op «INSTALLEREN» om de App te kunnen downloaden.



5. Klik op «ACCEPTEREN» om de App in te stellen.



6. Wacht tot op het einde van de installatie.



7. Klik op «OPENEN» om ALDI TALK App te kunnen gebruiken. De App verschijnt automatisch op de startscreen van uw smartphone of uw tablet-pc.

Tip: Indien u op de Applicatie blijft drukken kan u het verplaatsen waar u het wenst op het scherm.