

ALDI TALK App voor iOS

De App voor alle ALDI TALK gebruikers

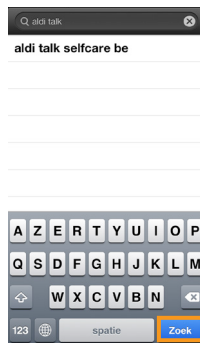
Instaleer eenvoudig en snel de ALDI TALK App op uw iPhone of iPad!

Met de ALDI TALK App:

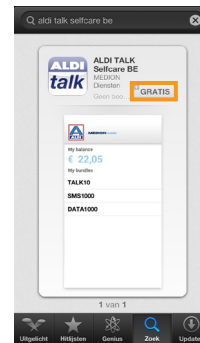
- controleer uw huidige beltegoed.
- laad snel online uw beltegoed.
- activeer eenvoudig uw ALDI TALK bundels.
- krijg een overzicht van alle transacties op uw rekening.




1. Open de „App Store“ op uw iPhone of iPad.



2. Voer in het zoekvak ALDI TALK in en druk op „Zoek“.



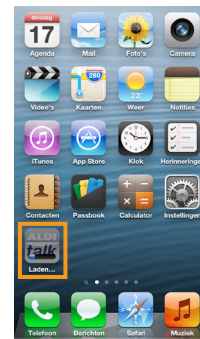
3. In de lijst van resultaten vindt u de gratis App ALDI TALK. Selecteer deze. Klik op „GRATIS“ om de App te kunnen downloaden.



4. Klik op „INSTALLLEER APP“ om de App in te stellen.



5. In de volgende stap wordt u gevraagd om uw Apple-ID wachtwoord in te voeren (deze wachtwoord hebt u bij het aanmaken van uw Apple-ID ingesteld).



6 Na het invoeren van de Apple-ID begint de download.



7. Na een gelukte download ziet u de ALDI TALK App op uw iPhone of iPad.